

『学会バンク』への登録方法

難しく困っている人は必見！



注意

『学会バンク』の登録ができていないと、今後、年会費の手続きや会員情報の変更、研修会の申し込み等ができなくなります。

登録の前に…

10月25日付けで学会から『学会バンク』というメールが届いています。届いていない方は、gakkaibank1105@iryouhoiku.jpにご連絡ください。

① 下記URLにアクセスしてください。

<https://gkb.jp/login>

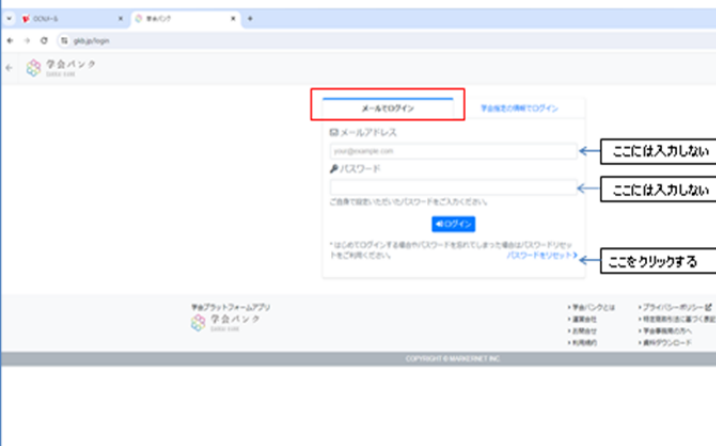
→以下の画面が出てきたら

「会員マイページへログインをクリック」

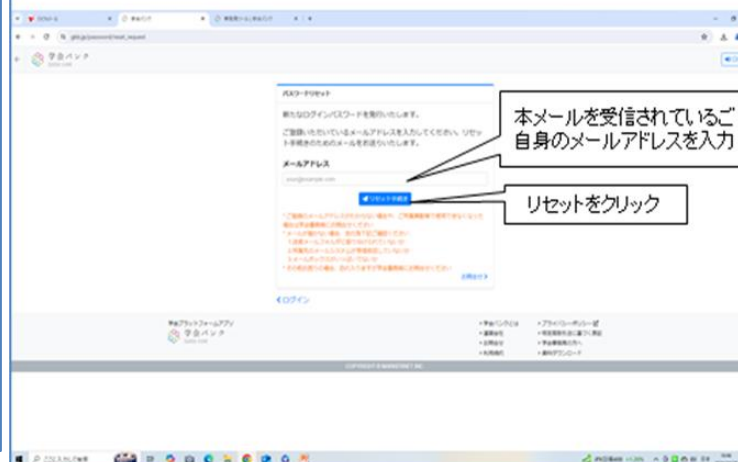


① の学会バンクログイン画面です

② 「メールでログイン」から、パスワードをリセットしてください。



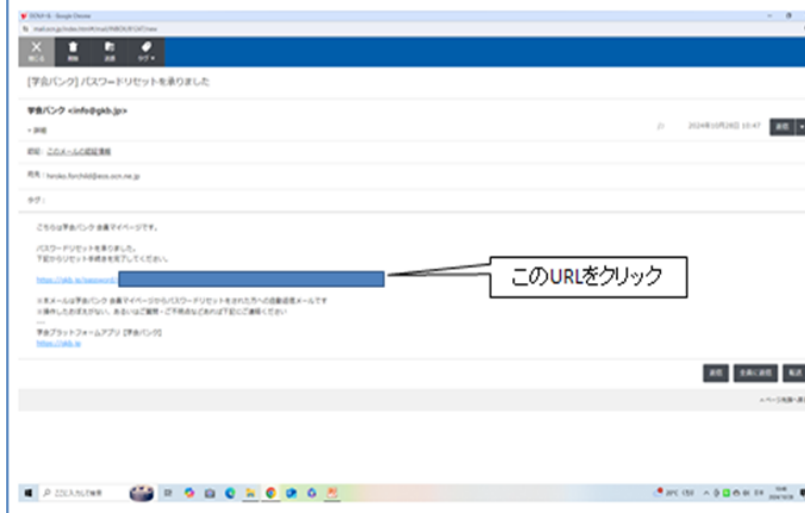
③ 本メールを受信されているご自身のメールアドレスを入力後、リセットをクリック



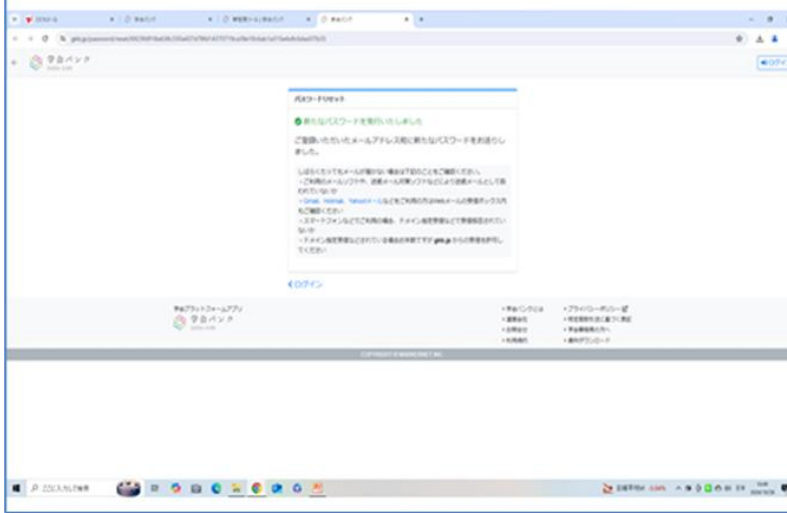
④ この画面がでたら、自分のメールをチェックしましょう。



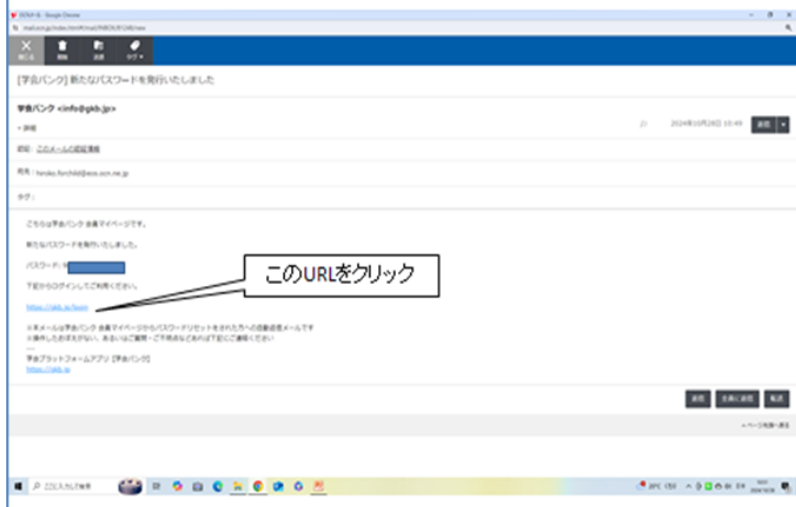
⑤「パスワードリセット」のメールからリセット手続きのURLをクリックする



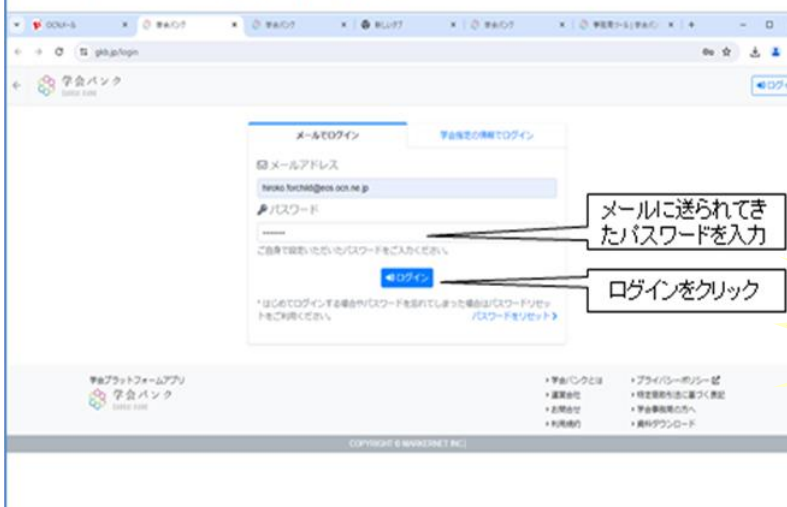
⑥この画面がでたら、自分のメールをチェックしましょう。



⑦「新たなパスワードを発行」のメールから「下記からログインをしてご利用ください」の下のURLをクリック。



⑧「新たなパスワードを発行」のメールから「下記からログインをしてご利用ください」の下のURLをクリック。



それでも登録ができない方は
gakkaibank1105@iryouhoiku.jp
へご連絡ください。



スマホでも
登録できます！

これで完了です！！

